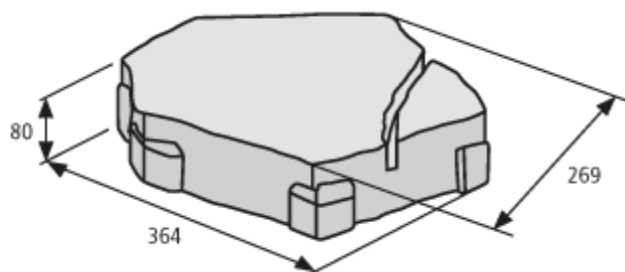


BEST - SOLITERA®



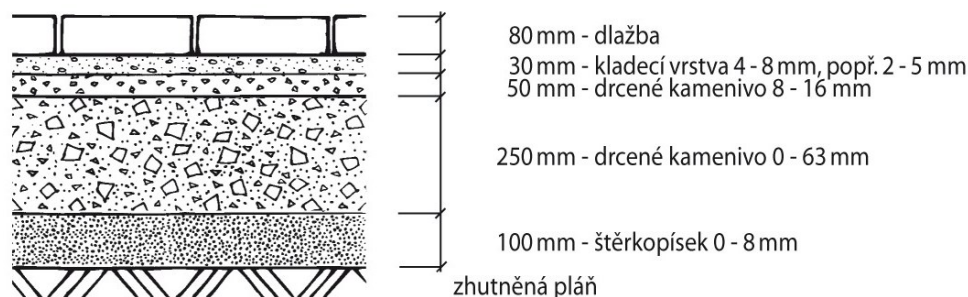
- originální sestava nepravidelných kamenů s jemně nerovnými hranami a reálným vzhledem přírodního kamene
- na výběr z několika barev v hladkém povrchu STANDARD:
colormixy arabica, etna, brilant

ROZMĚROVÉ A HMOTNOSTNÍ ÚDAJE

název	skladebné rozměry (mm)			orientační počet kusů na vrstvě	spotřeba (ks/m ²)	množství (m ²)		hmotnost (kg)		poznámka
	výška	délka	šířka			vrstva	paleta	vrstva	paleta	
BEST - SOLITERA	80	nepravidelný rozměr cca 364 x 269		12	14,28	0,73	6,57	150	1350	na paletě je 9 vrstev

DŮLEŽITÉ INFORMACE

- minimální expediční množství je 1 vrstva
- prodej pouze po celých vrstvách, nelze objednat pouze určitý typ kamene
- skladba jednotlivých kamenů na vrstvě se může lišit
- dlažbu je nutné hutnit vibrační deskou s plastovou podložkou o hmotnosti nejvýše 100-130 kg s nastavenou odstředivou silou 18 až 20 kN
- dlažbu v barvě colormix je při pokládce nutné odebírat z více vrstev popř. palet najednou
- při pokládce je důležité dodržovat správný postup dle návodu na použití (www.best.info)



Detaily dlažby BEST - SOLITERA se u okrajů dlážděné plochy dořezávají. V případě, že nejsou okraje dlážděné plochy řešeny dořezáváním, je nutné provést fixaci krajních kamenů pomocí obrubníků předem zapuštěných cca 2 cm pod úroveň terénu, pro pochozí plochy doporučujeme plastové obrubníky upevněné hřeby, nebo betonové obrubníky BEST – LIMITA nebo BEST – PARKAN uložené do betonového lože a pro pojezdové plochy doporučujeme betonové obrubníky BEST – LINEA uložené do betonového lože.

Kameny se pokládají se spárou 1 mm; spáry se nezasypávají pískem, ale vyplňují jemnou štěrkovou drť frakce 2-5 mm (spotřeba štěrkové drtě na 1m² činí 0,007 m³).

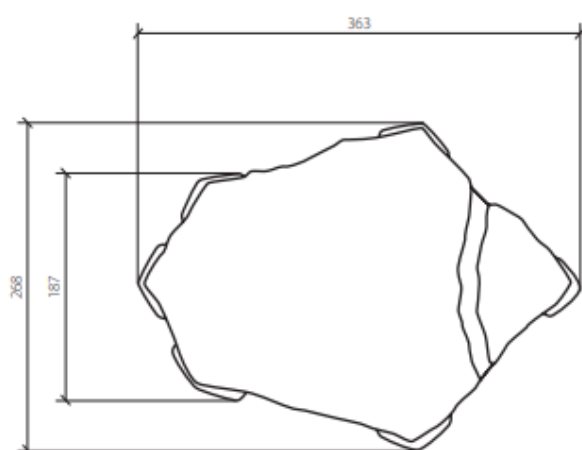
BEST - SOLITERA®



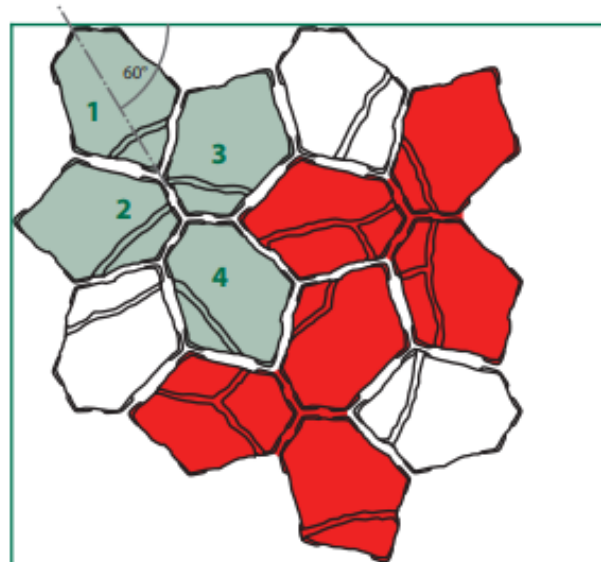
VŠEOBECNÉ INFORMACE

- vysoce pevnostní vibrolisovaná dvouvrstvá dlažba
- optimální poměr vrchní nášlapné a spodní jádrové vrstvy betonu zajišťuje maximální užité vlastnosti (vysokou pevnost, mrazuvzdornost a odolnost povrchu proti působení vody a chemických rozmrazovacích látek, nízkou obrusnost, dobré adhezivní vlastnosti)
- složení betonu splňuje normu ČSN EN 206 + A1 na mezní složení betonu pro stupeň vlivu prostředí XF4
- dlažba trvale impregnována proti znečištění a pro zvýšení odolnosti povrchu proti chemickým rozmrazovacím látkám
- zboží je loženo na značených paletách BEST (30 kg) nebo BEST velká (38 kg) dle výrobních možností jednotlivých závodů

TECHNICKÝ VÝKRES A NÁVOD NA POKLÁDKU



ukázka jednoho typu kamene



- všechny kameny BEST - SOLITERA mají stejný tvar a při jejich pokládce je důležité dodržovat jednoduchá pravidla: první čtyři kameny se zakládají do rohu dlážděné plochy v pořadí vyznačeném v nákrese zelenou barvou zbylé kameny se pokládají po třech kusech tak, aby jejich nejlepší části vytvářely střed této trojice (červené kameny) detaily u krajů se dořezávají
- okraje ryze pochozích ploch lze také vysypat okrasným kamenivem a vyhnout se tak dořezávání detailů

NORMY A CERTIFIKÁTY

- dlažba BEST - SOLITERA je vyráběna a kontrolována podle evropských harmonizovaných norem:

název	výška (mm)	výrobní norma	nejvyšší odchylka od deklarovaných výrobních rozměrů	
			šířka a délka	výška
BEST - SOLITERA	60	ČSN EN 1339	± 5 mm	± 3 mm

- jsme držiteli Zlatého certifikátu za komplexní certifikaci dle norem ISO 9001, ISO 14001, ISO 50001 a OHSAS 18001
- kontrolu kvality výrobků provádíme v Akreditované zkušební laboratoři, která je složkou Centra AdMaS při Fakultě stavební Vysokého učení technického v Brně
- kvalitu našich výrobků si necháváme posuzovat i dle nejtvrdších německých norem DIN EN německou zkušební laboratoří
- tento výrobek má udělenou licenci pro používání značky „Česká kvalita - osvědčeno pro stavbu“